

СОЦИАЛЬНАЯ ИСТОРИЯ

МУЗЕЙ ЕСТЕСТВЕННОЙ
ИСТОРИИ ТАТАРСТАНА

1 этаж

Адрес	Казань, территория Кремль, д. 12, 1 этаж
Ближайшее метро	станция «Кремлевская». При выходе из метро поверните направо и поднимитесь по лестнице.
Наземный транспорт	<ul style="list-style-type: none">• остановка «Центральный стадион» / Метро «Кремлевская»: автобусы 6, 15, 29, 35, 35а, 47, 74, 75; троллейбус 2• остановка «Улица Батурина»: автобусы 22, 28, 28а, 89
Время работы	Понедельник – выходной Со вторника по четверг – с 10:00 до 18:00 В пятницу – с 11:00 до 20:00 В субботу и воскресенье – с 10:00 до 18:00
Дни наибольшего потока	пятница, суббота, воскресенье
Контакты	тел.: +7 (843) 567-80-37, +7 (843) 567-80-35 эл. почта: muzey.priroda@kazan-kremlin.ru



Я пойду в Музей естественной истории Татарстана. Музей находится в Казанском Кремле. Это карта Казанского Кремля. Музей отмечен на карте зеленым цветом.



Это Площадь 1 мая. Здесь находится вход на территорию Казанского Кремля.



Это Спасская башня. Это главная башня Казанского Кремля. Она выглядит так.
Я зайду на территорию Казанского Кремля через арку Спасской башни.



Это арка Спасской башни.
Через арку я зайду на территорию Казанского Кремля.



Я выйду на главную улицу Казанского Кремля. Я увижу много зданий.



Это здание Юнкерского училища. Раньше здесь учились военные.
Сейчас здесь находятся разные музеи.
На первом этаже находится Музей естественной истории Татарстана.



Я подойду ко второму подъезду. Вход в музей выглядит так.
Я зайду в музей.



Я окажусь на 1 этаже здания. Перед собой я увижу гардероб. Гардероб выглядит так.
В гардеробе я оставлю свои вещи.



Справа я увижу открытые деревянные двери. Двери выглядят так. Я войду в эти двери.



Я окажусь в кассовой зоне. Я увижу кассу. Я подойду к кассе и куплю билет в музей.



Билет выглядит так.

Музей называется «Музей естественной истории Татарстана».



Вход в музей выглядит так.
У музея 2 этажа. Я сегодня посмотрю 1 этаж.



У входа в музей есть сотрудник. Сотрудник проверит мой билет и расскажет о правилах посещения.



Фотографируйте
без вспышки



Не трогайте картины
и экспонаты руками



Оставьте большие
сумки в гардеробе



Оставьте зонт
в гардеробе



Оставьте верхнюю
одежду в гардеробе



Отключите громкие
звуки на телефоне



Не берите
в музей еду
и напитки



Снимайте головные
уборы
(по возможности)

В музее есть правила. Я постараюсь их соблюдать.




Это зал №1. Он выглядит так.
Зал называется «Земля и Вселенная».
Здесь приглушенный свет. Это нужно для экспонатов.



Я увижу предметы в стеклянных витринах. Я посмотрю на предметы.



Я увижу телескоп в центре зала.
Телескоп – это прибор для наблюдения за звездами и планетами.
Я могу подойти к телескопу и посмотреть в него.



Я увижу космические весы. Я могу подойти к ним и узнать свой вес на разных планетах.

Современный Татарстан и космос

Метеориты, упавшие в Татарстане:

01

Канисаз

Самый крупный метеорит, упавший 13 сентября 1937 года в Муслимовском районе. Представлен в коллекции метеоритов нашего музея

02

Муслимово

Второй по величине метеорит, найденный в 1964 году также в Муслимово

03

Ивановка

Третий метеорит, обнаруженный 21 августа 1983 года в селе Ивановка Лениногорского района

04

Чувашские Киссы

Четвертый метеорит, найденный в 1899 году в Асубашском районе Республики Татарстан



← Космос и Татарстан


01 02 03

RU En Ta

Я увижу большой экран на стене. Я могу остановиться и почитать информацию о Татарстане и космосе.



Я увижу планеты на стене с правой стороны. Под планетами находятся экраны. Я могу почитать информацию о планетах на экранах.



Я увижу наушники. Я увижу портреты космонавтов рядом с наушниками.
Я могу надеть наушники и послушать космонавтов.



Я пройду в зал №2 через арку.



Это зал №2. Он выглядит так.
Зал называется «Минералы Земли».



Я увижу предметы в стеклянных витринах. Я посмотрю на предметы.



Я осмотрю зал №2 и выйду из зала. Выход из зала №2 выглядит так.
Я поверну направо и продолжу осмотр музея.



Я пройду в зал №3 через арку.



Это зал №3. Он выглядит так.
Зал называется «Начало пути».



Я увижу предметы в открытом хранении. Они не защищены витриной.
Я не буду трогать предметы в открытом хранении.



Я увижу экран. Я могу нажимать на экран и читать информацию о живых существах. Я увижу много экранов с информацией в музее. Я могу подойти к каждому из них.



Я увижу аквариум с рыбами. Это макет аквариума. Он ненастоящий.
Я могу внимательно посмотреть на макет аквариума и пойти дальше.



Я пройду в зал №4 через арку.



Это зал №4. Он выглядит так.
Зал называется «Мир древней жизни».



Пангея-2 (0,2 млрд. лет назад)



Облик Земли (в миллионах лет назад)



500



370



240



65



0 (Современная Земля)

Я увижу планеты. Я могу их покрутить.



Я увижу предметы в стеклянных витринах. Я посмотрю на предметы.



Я увижу кнопку рядом с экспонатом. Я могу нажать на кнопку и послушать информацию.



Я увижу рыб в полу под стеклом. Они ненастоящие.
Я могу подойти близко к стеклам и посмотреть на рыб.



Я пройду в зал №5 через арку.



Это зал №5. Он выглядит так.
Зал называется «Черное золото планеты».



Я увижу кирпичики в стене. Над кирпичиками написано «Поверни!». Я могу нажать на кирпичик. Кирпичик перевернется. Я могу прочитать информацию на перевернутом кирпичике.



Я увижу предметы в стеклянных витринах. Я посмотрю на предметы.

Продукты переработки выхлопных газов
Юристы назвали нефть, загрязняющую

Что можно сделать
из одного
барреля нефти?



Бер баррель
нефтьгән
нәрсә
эшләп була?

Я увижу высокую черную бочку. Под ней находится круглая ручка.
Я могу крутить ручку и читать информацию внутри бочки.



Я увижу высокую круглую кабину в центре зала. Внутри кабины находятся экраны. Под экранами расположены кнопки. Я могу нажимать на кнопки. Картинки на экранах будут быстро двигаться. Картинки будут показывать разные слои Земли.



Я увижу прозрачные ящики с разными материалами.
Я могу просунуть руку в ящики и потрогать материалы.



Я увижу железные столбики разной высоты. Это долота. С помощью долот добывают нефть. Долота не защищены витриной. Я могу их потрогать. Я увижу экран рядом с долотами. Я могу нажать на экран и прочитать информацию.



Я пройду в зал №6 через арку.



Это зал №6. Он выглядит так.
Зал называется «Кладовая недр».

ИПС




Я увижу предметы в стеклянных витринах. Я посмотрю на предметы.



Я увижу маленькие камни на полках. Они не защищены витриной.
Я могу потрогать камни.

Карта полезных ископаемых Татарстана



Нажмите, чтобы начать

Я увижу экран с картой.

Я могу нажимать на экран и смотреть на расположение разных полезных ископаемых на территории Республики Татарстан.



Я увижу макет шахты на стене. Рядом с макетом находятся разные предметы. Я внимательно осмотрю инсталляцию и предметы и пойду дальше.



Я приду к большим деревянным дверям. Здесь заканчивается осмотр первого этажа музея. Я могу продолжить осмотр музея и пойти на 2 этаж музея. Или я могу пойти домой. Я развернусь в обратную сторону и пройду через весь музей на выход.



Это выход из музея. Он выглядит так.



Я пойду в гардероб. Я заберу свои вещи из гардероба.



Выход из музея выглядит так.



Я могу ещё прогуляться по Казанскому Кремлю или пойти домой.